






Formulaire demande - Piscine creusée ou hors terre

Espace réservé à l'usage de la municipalité	
Numéro de la demande:	Numéro matricule:
Date de la demande:	Date de réception de tous les documents:

Section 1 - Identification	
Propriétaire	
Nom (s):	
Adresse des propriétaires:	
Téléphone:	Courriel:
Requérant (si différent du propriétaire)	
Nom (s):	
Adresse:	
Téléphone:	Courriel:
Arpenteur géomètre assigné:	
Lieux des travaux (si différent de l'adresse des propriétaires)	
Adresse des travaux:	
Matricule:	Numéro de lot:
Entrepreneur (si différent du propriétaire)	
Nom (s):	
Adresse:	
Téléphone:	Courriel:
License RBQ:	

Section 2 - Description des travaux	
Date de début des travaux:	Date de fin des travaux:
Coût projeté des travaux:	
Type de piscine: <input type="checkbox"/> Creusée <input type="checkbox"/> Hors terre	
Dimensions de la piscine:	
Profondeur:	Diamètre:
Longueur:	Larger:
Hauteur hors-sol:	Marge de recul arrière:
Marge de recul avant:	Marges de reculs latérales (m): Droite Gauche
Distance entre la piscine et le bâtiment principal (min. 2m):	
Distance entre la piscine et les bâtiments accessoires (min. 2m):	
Aucun fil électrique ou ligne électrique ne se trouve au dessus de la piscine: () oui () non	
Description de la piscine :	

Mode d'accès (bien lire avant de cocher)	
<input type="checkbox"/> Échelle munie d'une portière de sécurité qui se referme et se verrouille automatiquement	
<input type="checkbox"/> Échelle ou plateforme dont l'accès est protégés par un garde-corps de 1,2 m ayant une distance entre les barreaux inférieur à 10 cm et ayant un dispositif de sécurité installé du côté intérieur du garde-corps dans la partie supérieur de la porte et permettant de se refermer et de se verrouiller automatiquement (loquet à ressort)	
<input type="checkbox"/> Plateforme rattachée à la résidence et aménagée de telle façon que sa partie ouvrant sur la piscine soit protégée par une garde-corps de 1,2 m ayant une distance entre les barreaux inférieur à 10 cm et ayant un dispositif de sécurité installé du côté intérieur du garde-corps dans la partie supérieur de la porte et permettant de se refermer et de se verrouiller automatiquement (loquet à ressort)	
Contrôle de l'accès	
Garde-corps protégeant l'accès à la piscine	
Hauteur du garde-corps (min. 1.2 m) :	Distance entre la piscine et du garde-corps (min. 1 m) :
Distance entre les barreaux (inférieur à 10 cm) :	

Porte dans l'enceinte protégeant l'accès à la piscine

Dispositif de verrouillage (loquet) et de fermeture automatique (penture à ressort ou ressort amovible) obligatoire du côté intérieur de l'enceinte (côté de la piscine), dans la partie supérieure de la porte.

() ou () et ()



Équipements

Distance entre le filtreur et la piscine (min. 1 m) : ou () sous la galerie ou () dans la remise

Distance entre la thermopompe et la piscine (min. 1 m) : ou () sous la galerie ou () dans la remise

Conduit reliant les appareils à la piscine sont souple et ne sont pas installé de façon à faciliter l'escalade de la paroi de la piscine et de l'enceinte : () oui () non () souterrain

Autres équipements (pour piscine creusée seulement) : () plongeur () glissoir



Galerie

Dimension de la galerie :

Distance entre l'escalier et la piscine (min. 1 m) :

Section 3 - Documents à fournir pour une demande de permis complète

- Plan indiquant la localisation de la piscine
- Bien lire les documents envoyés avec votre permis sur les normes à suivre pour la sécurité de tous

Section 4 - Tarification et modalités

Type de permis demandé	Durée	Coûts
Piscine hors terre ou creusée	3 mois	20\$

Je, soussigné(e), certifie que les renseignements donnés dans le présent document et ses annexes sont à tous les égards vrais, exacts et complets et que je me conformerai à leurs dispositions et à celles des règlements d'urbanisme en vigueur.

Je reconnais que l'émission du présent permis ou certificat ne me dispense pas de l'obtention de tout autre document requis d'un autre service, agence, autorité, ministère ou régis tant au niveau provincial ou fédéral ayant juridiction relative à la présente demande.

Je reconnais également que mon droit de construire ou d'effectuer des travaux peut être affecté par des servitudes établies par la loi ou contrat. Malgré l'obtention du permis ou certificat municipal, je dois m'assurer du respect de ces servitudes.

En signant cette demande de permis, je consens à ce que les documents techniques fournis en appui à cette demande soient communiqués aux propriétaires futurs de la propriété et je renonce à l'avis aux tiers prévu à l'article 25 de la Loi sur l'accès aux documents des organismes publics et sur la protection des renseignements personnels.

Signature du propriétaire ou du requérant

Date

